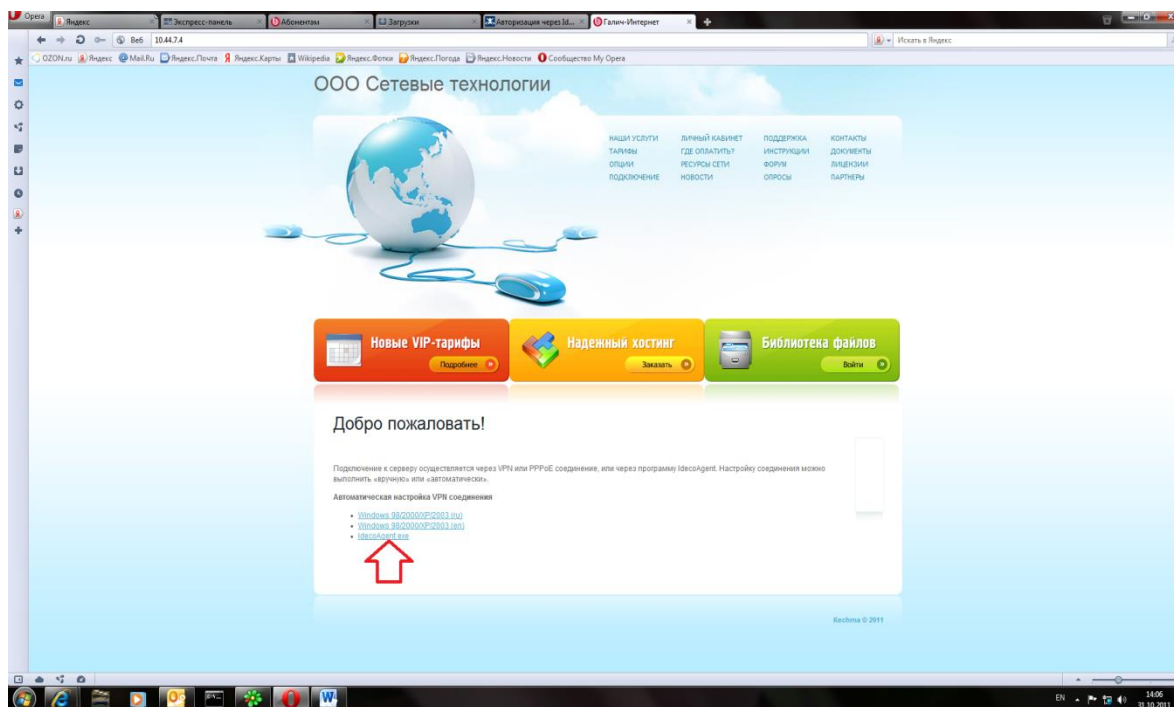


Для пользователей, у которых установлен способ авторизации "IdecoAgent" либо "IdecoAgent+IP" авторизация через программу агент позволит получить доступ в Интернет. Доступ будет обеспечен только в то время, когда пользователь авторизован с помощью этой программы.

Для авторизации с помощью программы-агента необходимо с локального веб-сайта загрузить программу авторизации и сохранить ее в произвольный каталог.



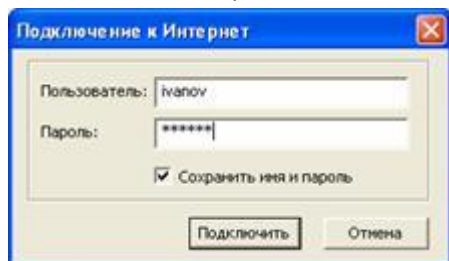
После запуска программы необходимо ввести логин и пароль пользователя. Состояние авторизации отображается иконкой в системном лотке. Возможные состояния:

- – Программа не активна
- – Идет подключение к серверу.
- – Доступ в Интернет разрешен.
- ⚠ – Сработал лимит предупреждения.
- – Сработал лимит отключения.
- ✖ – Произошла ошибка. Доступ в Интернет запрещен.

В контекстном меню иконки доступны следующие пункты:

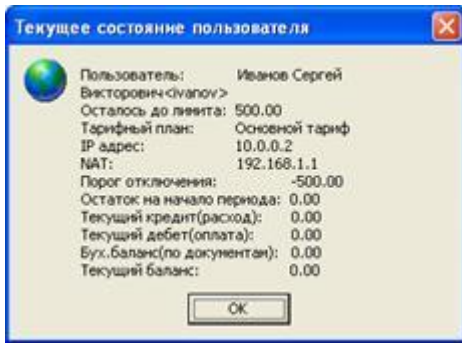
Пункт меню Значение

Подключить Отображение диалога подключения



Отключить Отключиться от сервера

Информация Отобразить информацию о подключении к Интернет – баланс, порог отключения и т.д.



Запускаться при входе в систему Установить автоматический запуск программы при входе в Windows.
О программе Вывод информации о программе авторизации.

